


Как создать интернет-магазин с помощью платформы Digistr



Создание интернет – магазина на ресурсе Digistr проходит в несколько этапов:

1. Регистрация на сайте.
2. Выбор дизайна и заполнение каталога.
3. Подключение домена.
4. Запуск рекламы.

Чтобы разобраться, как это работает, рассмотрим каждый шаг подробнее.

Шаг 1

Регистрация на сайте:

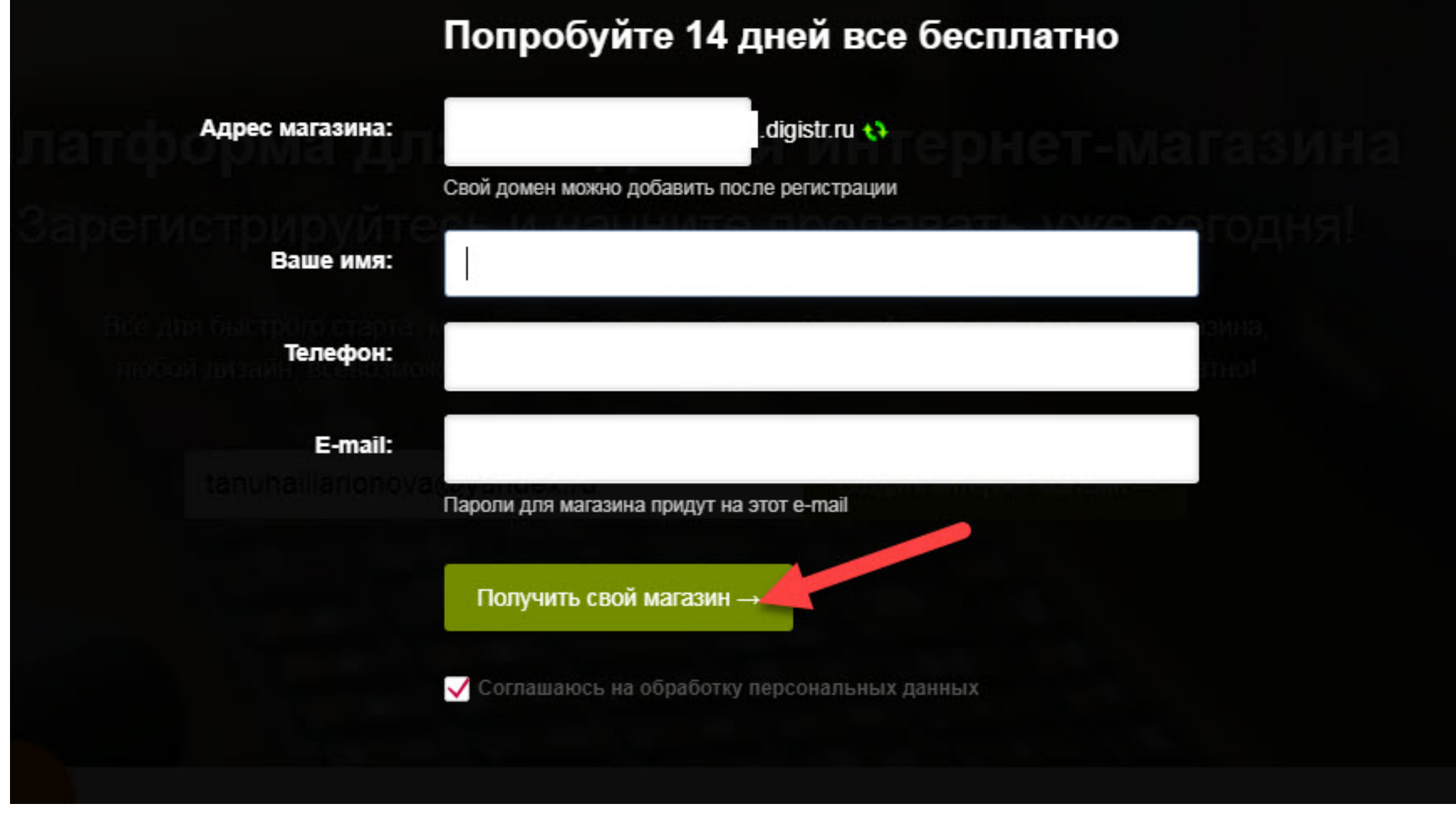
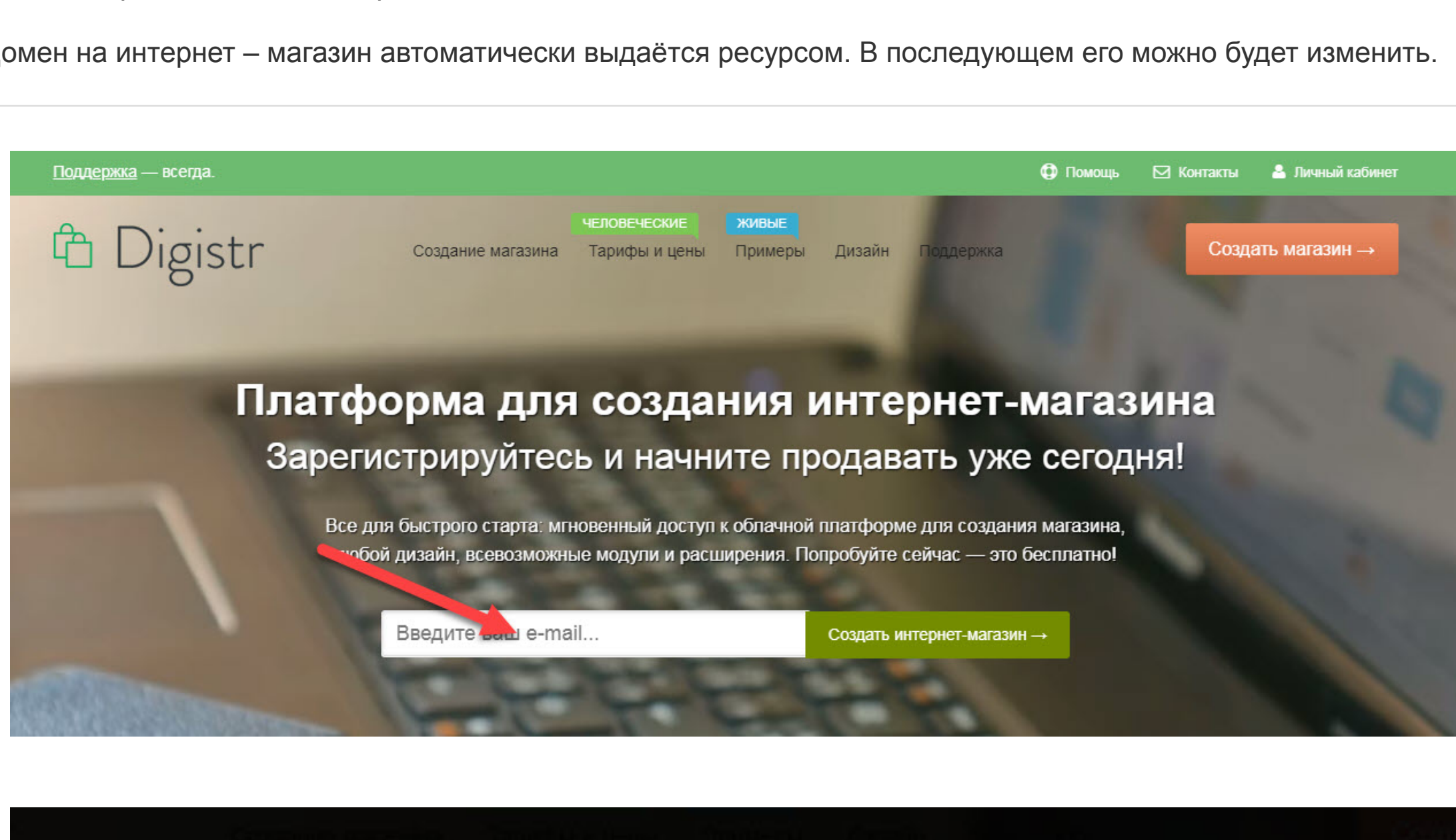
Чтобы зарегистрироваться в Личном кабинете пользователя, необходимо перейти по ссылке <https://digistr.ru/> и ввести адрес электронной почты в специальное поле.

Нажать «Создать магазин».

Теперь необходимо заполнить форму личными данными:

- адрес магазина;
- имя пользователя;
- адрес электронного почтового ящика;
- номер мобильного телефона.

Домен на интернет – магазин автоматически выдётся ресурсом. В последующем его можно будет изменить.

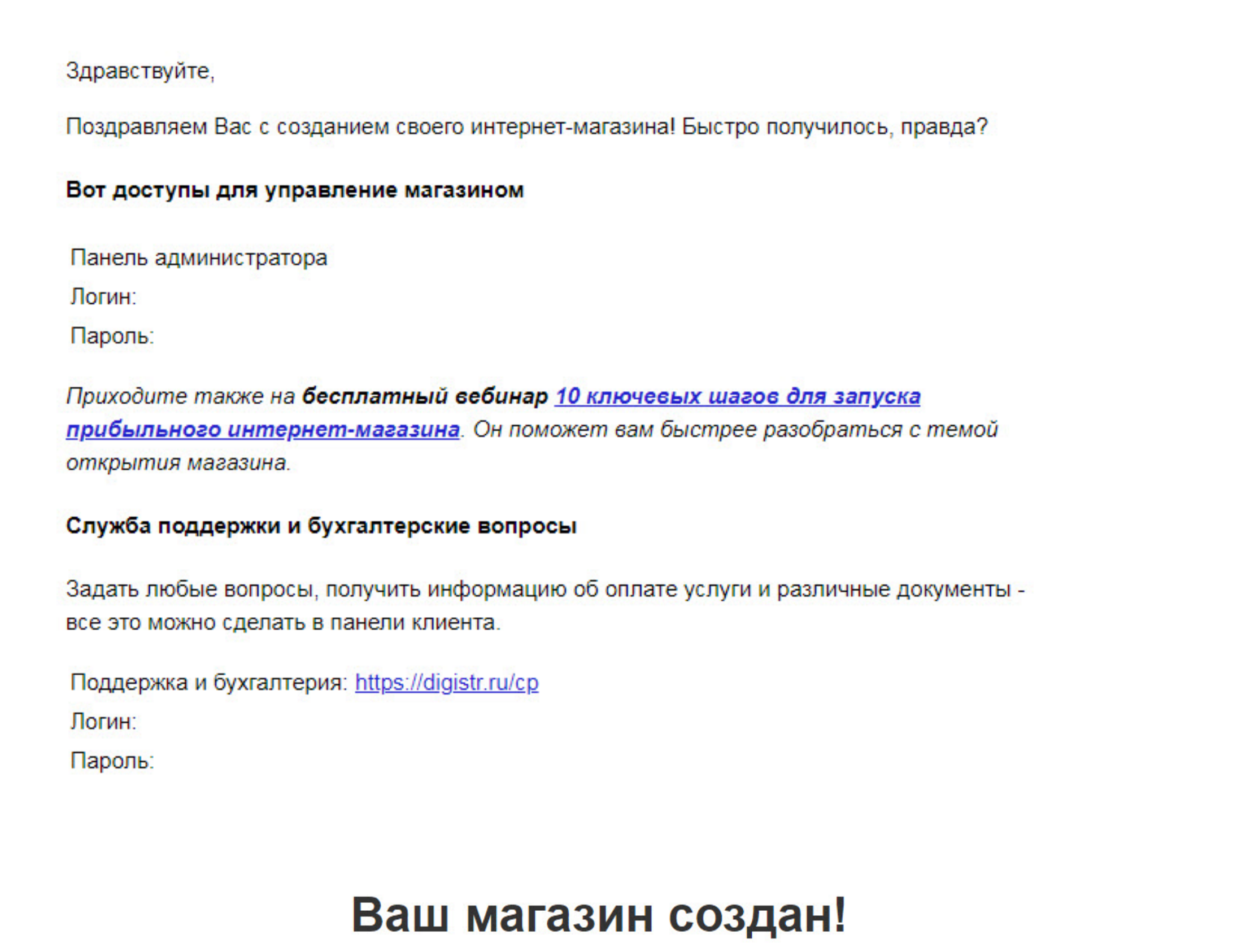


[Перейти на сайт](#)

Шаг 2

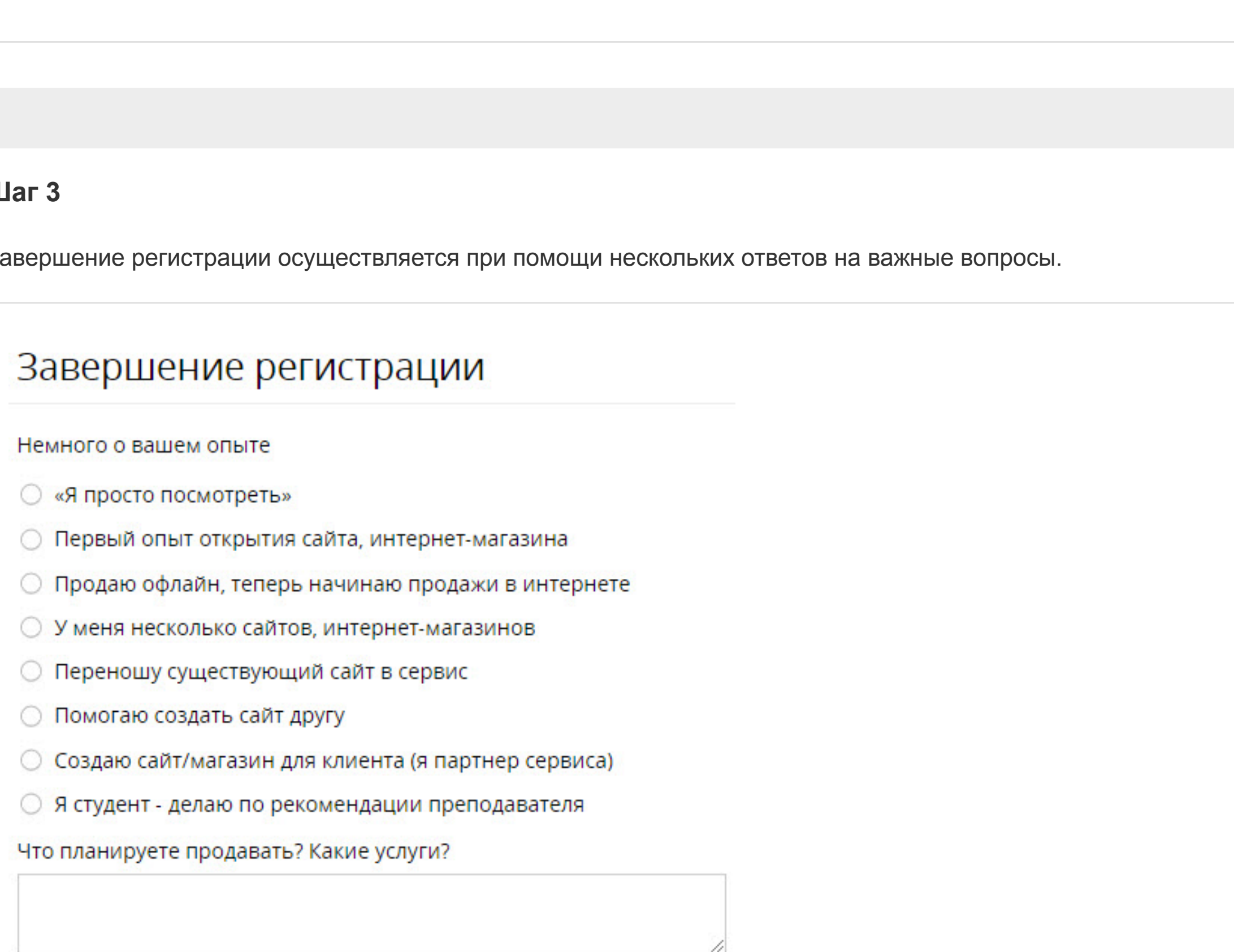
Пароль и инструкция по работе будут отправлены на указанную электронную почту.

Чтобы перейти к настройке онлайн – магазина следует нажать «Перейти в панель управления».



Шаг 3

Завершение регистрации осуществляется при помощи нескольких ответов на важные вопросы.



Шаг 4

Выбор дизайна и настройка:

Чтобы запустить интернет – магазин следует выполнить все этапы представленные на главной странице Личного кабинета.

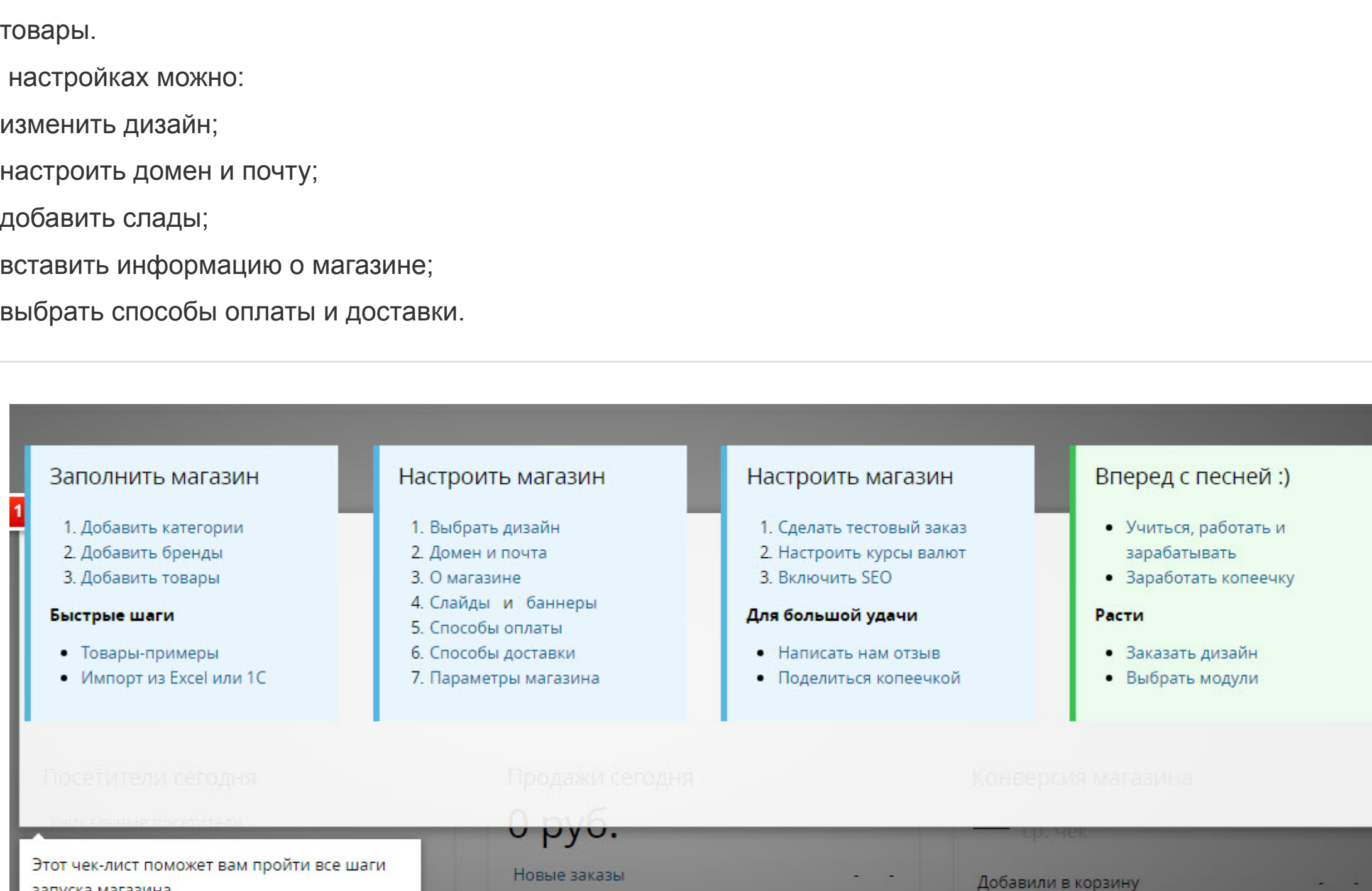
Для помощи на сервисе представлено обучающее видео.

Для заполнения магазина представлены три варианта:

- категории;
- бренды;
- товары.

В настройках можно:

- изменить дизайн;
- настроить домен и почту;
- добавить слайды;
- вставить информацию о магазине;
- выбрать способы оплаты и доставки.

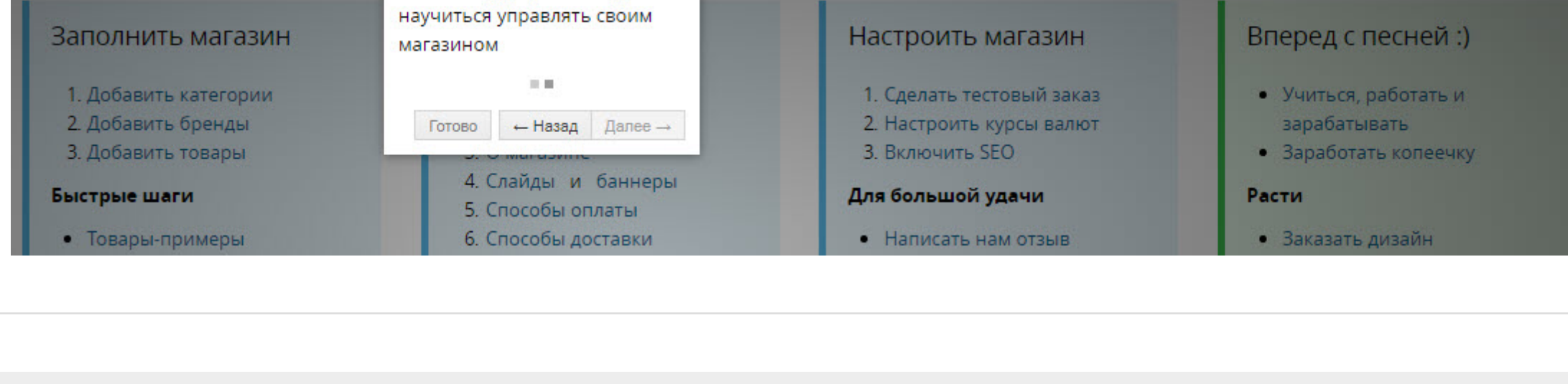


Шаг 5

Подключение домена:

Для того, чтобы изменить существующий или добавить новый домен, следует открыть раздел «Домены и почта».

Ввести название в специальное поле, нажать «Добавить».



Шаг 6

Запуск рекламы:

Благодаря модулям экспорта в торговые площадки (Яндекс.Маркет, Викимарт и т.п.), пользователь имеет возможность начать привлечение покупателей с первых дней работы интернет-магазина.

Кроме этого, платформа Дигистр позволяет самостоятельно продвигать свой интернет-магазин в поисковых системах.

Стоимость создания и обслуживания интернет – магазина размещены по ссылке <https://digistr.ru/price>.

Примечательно, то, что ресурс позволяет не только самостоятельно разработать онлайн – магазин, но и купить готовый, или выбрать тематический дизайн.

Стоимость создания интернет-магазина	бесплатно
Хостинг и техобслуживание магазина	210–2800 рублей в месяц
Интернет-магазин под ключ	От 25 000 рублей
Готовый интернет-магазин	От 15 000 рублей
Тематический дизайн магазина	От 25 000 рублей
Базовая SEO оптимизация	От 15 000 рублей
Настройка контекстной рекламы	От 3 000 рублей
Переезд на Дигистр	От 5 000 рублей
Сбор базы данных товаров	От 15 000 рублей